

Aşağıdaki tabloda BIST 30 şirketlerinin son üç aylık yabancı takas oranlarını, oran değişimlerini, bu dönemki en düşük ve en yüksek yabancı takas oranlarını ve ilgili tarihlere dair fiyatlar ile yabancı yatırımcıların son dönem aktivitelerini görebilirsiniz.

**Tablodaki verilere baktığımızda, yüksek yabancı takas oranına karşın TAVHL, PGSUS, GARAN, THYAO ve ARCLK hisselerinde pozisyon azalışı dikkat çekiyor.**

### XU030 Yabancı Takas Oranları (YTO), Son 3 Ay

04 Mart 2022 Cuma işlemleri sonucu oluşan,  
08 Mart 2022 Salı takas verileri kullanılmıştır.

Kod	Son Fiyat	Son Yab. Tks. Oranı	Δ (Oran, bp)			Son 3 Ay En Yüksek / En Düşük Yabancı Takas Oranı(YTO)	Δ (Oran, bp)	Tks.Tarihi ve YTO Eğilimi	Fiyat (T-2)	Δ (Fiyat,%)	Yabancı Aksiyonu	
			1 hafta	1 ay	3 ay							
TCELL	20.56	84.15	-17	-119	-282	En Düşük 84.08 En Yüksek 87.06	7 -291	03/03/2022 15/12/2021	▲ ▲	20.16 20.64	2.0 -0.4	Yoğun Satıcılar
KCHOL	30.42	63.32	-125	-106	-300	En Düşük 62.58 En Yüksek 66.39	75 -306	24/12/2021 09/12/2021	▲ ▲	27.08 32.46	12.3 -6.3	Son Dönemde Satıcılar
FROTO	246.10	61.60	-42	-94	-496	En Düşük 61.59 En Yüksek 67.44	2 -583	14/02/2022 16/12/2021	▲ ▲	244.90 282.30	0.5 -12.8	Dengeli
SAHOL	15.29	57.44	-36	33	-284	En Düşük 56.28 En Yüksek 60.28	116 -284	24/12/2021 08/12/2021	▲ ▲	12.56 13.91	21.7 9.9	Son Dönemde Satıcılar
TUPRS	193.10	53.65	-35	-66	-317	En Düşük 53.60 En Yüksek 58.31	6 -465	07/03/2022 21/12/2021	▲ ▲	196.60 186.60	-1.8 3.5	Son Dönemde Satıcılar
AKBNK	6.93	52.98	-122	-150	-231	En Düşük 52.15 En Yüksek 55.65	83 -267	18/01/2022 10/12/2021	▲ ▲	7.51 7.41	-7.7 -6.5	Son Dönemde Satıcılar
BIMAS	75.45	51.13	-49	152	-531	En Düşük 48.80 En Yüksek 56.44	233 -531	06/01/2022 08/12/2021	▲ ▲	67.70 73.00	11.4 3.4	Dengeli
TOASO	73.55	49.34	-118	16	-1,149	En Düşük 49.15 En Yüksek 61.29	19 -1,195	07/02/2022 20/12/2021	▲ ▲	81.65 94.50	-9.9 -22.2	Son Dönemde Satıcılar
TAVHL	30.30	44.74	-256	-240	-459	En Düşük 44.74 En Yüksek 50.36	0 -562	08/03/2022 23/12/2021	▲ ▲	31.20 34.54	-2.9 -12.3	Dengeli
TTKOM	9.55	42.72	-74	-430	-1,144	En Düşük 42.70 En Yüksek 55.23	1 -1,251	07/03/2022 09/12/2021	▲ ▲	9.68 10.66	-1.3 -10.4	Dengeli
PGSUS	85.30	39.59	-487	-388	-8	En Düşük 39.59 En Yüksek 45.62	0 -603	08/03/2022 24/02/2022	▲ ▲	88.80 108.50	-3.9 -21.4	Son Dönemde Satıcılar
ASELS	24.30	37.08	288	476	549	En Düşük 31.37 En Yüksek 37.25	571 -16	14/12/2021 07/03/2022	▼ ▼	24.50 23.82	-0.8 2.0	Son Dönemde Alıcılar
GARAN	11.75	36.98	-269	-376	-1,334	En Düşük 36.98 En Yüksek 50.32	0 -1,334	08/03/2022 08/12/2021	▲ ▲	11.85 11.84	-0.8 -0.8	Son Dönemde Satıcılar
ISCTR	7.85	34.77	-149	-82	-42	En Düşük 31.34 En Yüksek 36.66	344 -189	27/12/2021 18/02/2022	▼ ▼	7.74 8.65	1.4 -9.2	Son Dönemde Satıcılar
THYAO	25.90	30.38	-598	-512	-742	En Düşük 30.38 En Yüksek 39.30	0 -893	08/03/2022 10/12/2021	▲ ▲	25.30 20.38	2.4 27.1	Son Dönemde Satıcılar
EREGL	34.58	30.17	64	8	-358	En Düşük 29.19 En Yüksek 34.17	98 -400	18/02/2022 09/12/2021	▲ ▲	28.18 25.44	22.7 35.9	Son Dönemde Alıcılar
EKGYO	2.10	28.20	24	159	21	En Düşük 25.77 En Yüksek 29.45	243 -125	30/12/2021 20/12/2021	▲ ▲	2.20 2.77	-4.5 -24.2	Dengeli
ARCLK	54.45	27.83	-53	-70	-809	En Düşük 27.83 En Yüksek 36.13	0 -829	08/03/2022 13/12/2021	▲ ▲	54.55 51.20	-0.2 6.3	Son Dönemde Satıcılar
KOZAA	23.20	26.48	76	132	-682	En Düşük 23.72 En Yüksek 35.94	277 -946	11/02/2022 24/12/2021	▲ ▲	22.38 17.20	3.7 34.9	Son Dönemde Alıcılar
KRDMD	14.45	25.08	130	354	441	En Düşük 20.57 En Yüksek 26.42	451 -134	06/01/2022 07/03/2022	▼ ▼	9.84 13.61	46.8 6.2	Alıcılar
KOZAL	131.50	24.82	216	275	30	En Düşük 20.30 En Yüksek 28.04	451 -323	24/01/2022 21/12/2021	▲ ▲	128.20 140.90	2.6 -6.7	Dengeli
SISE	12.14	24.63	-94	-324	-856	En Düşük 24.63 En Yüksek 34.75	0 -1,012	08/03/2022 09/12/2021	▲ ▲	12.06 14.67	0.7 -17.2	Satıcılar
TKFEN	17.90	24.03	-194	-151	-121	En Düşük 21.29 En Yüksek 27.09	274 -305	17/01/2022 28/02/2022	▼ ▼	23.68 20.32	-24.4 -11.9	Son Dönemde Satıcılar
DOHOL	2.93	19.95	-63	-7	-222	En Düşük 19.68 En Yüksek 24.99	28 -504	07/03/2022 16/12/2021	▲ ▲	2.65 3.67	10.6 -20.2	Son Dönemde Satıcılar
PETKM	8.06	17.97	-156	-196	-1,371	En Düşük 17.92 En Yüksek 32.79	5 -1,482	07/03/2022 22/12/2021	▲ ▲	7.90 9.59	2.0 -16.0	Dengeli
YKBNK	3.64	15.21	-152	-111	-527	En Düşük 15.21 En Yüksek 20.48	0 -527	08/03/2022 08/12/2021	▲ ▲	3.65 3.55	-0.3 2.5	Son Dönemde Satıcılar
GUBRF	79.35	7.46	-104	-108	-126	En Düşük 7.33 En Yüksek 10.02	13 -257	03/03/2022 23/12/2021	▲ ▲	77.85 72.40	1.9 9.6	Dengeli
VESTL	22.94	6.09	-119	-203	-531	En Düşük 6.09 En Yüksek 12.25	0 -615	08/03/2022 24/12/2021	▲ ▲	23.14 23.92	-0.9 -4.1	Yoğun Satıcılar
SASA	48.96	2.38	-58	-29	-263	En Düşük 2.38 En Yüksek 5.94	0 -356	08/03/2022 16/12/2021	▲ ▲	48.50 52.85	0.9 -7.4	Dengeli

- \* Yabancıların görece daha çok tercih ettikleri (yabancı takas oranı yüksek) hisseler
- \* Yabancıların görece daha az tercih ettikleri (yabancı takas oranı düşük) hisseler

## BIST 100 Şirketlerinin periyodik yabancı takas oranı değişimleri


Aşağıdaki tabloda BIST 100 şirketlerinin son bir hafta, iki hafta, bir ay, üç ay ve altı aylık dönemlerde yabancı takas oranlarındaki değişimleri takası en çok artan ve azalan ilk on şirket bazında görebilirsiniz.

**ASELS** son 6 Aylık dönemde yabancı takas oranında devam eden düzenli artış ile ;**GARAN** ise son 6 Aylık dönemde yabancı takas oranında devam eden düzenli azalış ile dikkat çekmektedir.

### YABANCI TAKAS ORANI EN ÇOK ARTAN İLK 10 HİSSE (BIST - 100, bp)

	Haftalık	2 Haftalık	Aylık	3 Aylık	6 Aylık
1	<b>ASELS</b> 288 bp	<b>ASELS</b> 459 bp	<b>TRGYO</b> 827 bp	<b>TRGYO</b> 864 bp	<b>TUPRS</b> 1,881 bp
2	<b>KOZAL</b> 216 bp	<b>SELEC</b> 276 bp	<b>ASELS</b> 476 bp	<b>GENIL</b> 725 bp	<b>TRGYO</b> 1,159 bp
3	<b>ALKIM</b> 145 bp	<b>KRDMD</b> 237 bp	<b>SELEC</b> 372 bp	<b>SELEC</b> 627 bp	<b>PGSUS</b> 950 bp
4	<b>KRDMD</b> 130 bp	<b>ALKIM</b> 232 bp	<b>KRDMD</b> 354 bp	<b>ASELS</b> 549 bp	<b>THYAO</b> 914 bp
5	<b>SELEC</b> 125 bp	<b>KOZAL</b> 179 bp	<b>KOZAL</b> 275 bp	<b>KRDMD</b> 441 bp	<b>GENIL</b> 815 bp
6	<b>IPEKE</b> 107 bp	<b>CEMAS</b> 154 bp	<b>ALKIM</b> 267 bp	<b>ALKIM</b> 239 bp	<b>IPEKE</b> 765 bp
7	<b>CEMAS</b> 91 bp	<b>TRGYO</b> 111 bp	<b>ENJSA</b> 194 bp	<b>ISMEN</b> 226 bp	<b>DOAS</b> 603 bp
8	<b>KOZAA</b> 76 bp	<b>ALARK</b> 110 bp	<b>OTKAR</b> 186 bp	<b>OTKAR</b> 221 bp	<b>ISFIN</b> 513 bp
9	<b>EREGL</b> 64 bp	<b>KOZAA</b> 93 bp	<b>IPEKE</b> 182 bp	<b>AYDEM</b> 165 bp	<b>ASELS</b> 505 bp
10	<b>HEKTS</b> 55 bp	<b>BIOEN</b> 89 bp	<b>EKGYO</b> 159 bp	<b>ISDMR</b> 75 bp	<b>OTKAR</b> 448 bp

### Haftalık Yabancı Takas Değişimleri

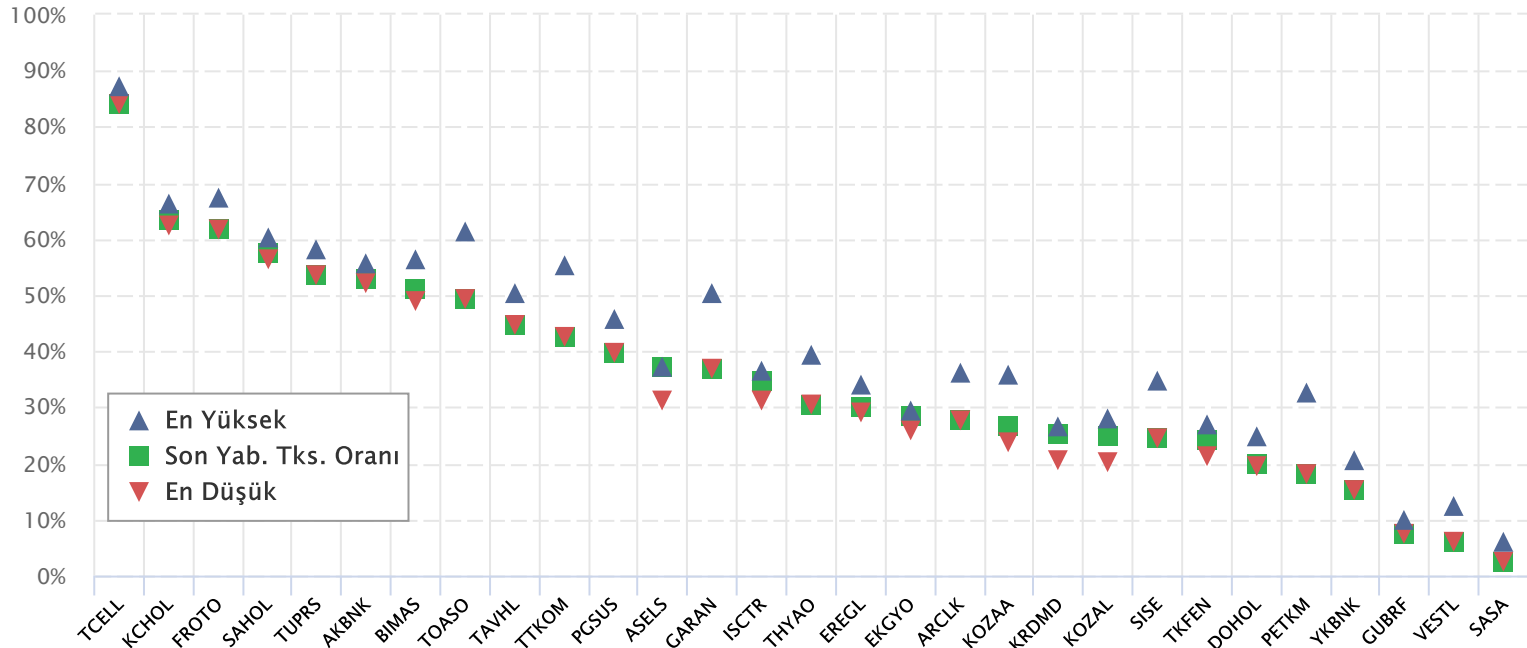


### YABANCI TAKAS ORANI EN ÇOK AZALAN İLK 10 HİSSE (BIST - 100, bp)

	Haftalık	2 Haftalık	Aylık	3 Aylık	6 Aylık
1	<b>THYAO</b> -598 bp	<b>THYAO</b> -614 bp	<b>CANTE</b> -555 bp	<b>MAVI</b> -1,882 bp	<b>TTRAK</b> -2,806 bp
2	<b>PGSUS</b> -487 bp	<b>PGSUS</b> -571 bp	<b>THYAO</b> -512 bp	<b>PETKM</b> -1,371 bp	<b>GARAN</b> -2,040 bp
3	<b>CANTE</b> -447 bp	<b>CANTE</b> -474 bp	<b>PARSN</b> -478 bp	<b>GARAN</b> -1,334 bp	<b>ARDYZ</b> -1,511 bp
4	<b>VAKBN</b> -333 bp	<b>GARAN</b> -370 bp	<b>INDES</b> -439 bp	<b>TOASO</b> -1,149 bp	<b>ARCLK</b> -1,508 bp
5	<b>AYDEM</b> -330 bp	<b>VAKBN</b> -345 bp	<b>TTKOM</b> -430 bp	<b>TTKOM</b> -1,144 bp	<b>AEFES</b> -1,386 bp
6	<b>OTKAR</b> -314 bp	<b>OTKAR</b> -304 bp	<b>PGSUS</b> -388 bp	<b>AEFES</b> -967 bp	<b>MAVI</b> -1,310 bp
7	<b>GARAN</b> -269 bp	<b>TKFEN</b> -292 bp	<b>GARAN</b> -376 bp	<b>AKSA</b> -879 bp	<b>AKSA</b> -1,212 bp
8	<b>TAVHL</b> -256 bp	<b>TTRAK</b> -270 bp	<b>ARDYZ</b> -347 bp	<b>SISE</b> -856 bp	<b>SISE</b> -812 bp
9	<b>TTRAK</b> -245 bp	<b>DOAS</b> -245 bp	<b>SISE</b> -324 bp	<b>ARCLK</b> -809 bp	<b>BIMAS</b> -780 bp
10	<b>TKFEN</b> -194 bp	<b>AKBNK</b> -243 bp	<b>TTRAK</b> -301 bp	<b>THYAO</b> -742 bp	<b>KCHOL</b> -773 bp

## BIST 30 Şirketlerinin Son 3 Aylık Yabancı Takas Oranları

Aşağıdaki tabloda, BIST 30 şirketlerinin cari yabancı takas oranlarının son üç aylık dönemde gördükleri en yüksek ve en düşük yabancı takas oranlarına olan konumunu görebilirsiniz. Tablo, cari yabancı takas oranı en yüksek hisseden en düşük hisseye doğru sıralanmıştır.

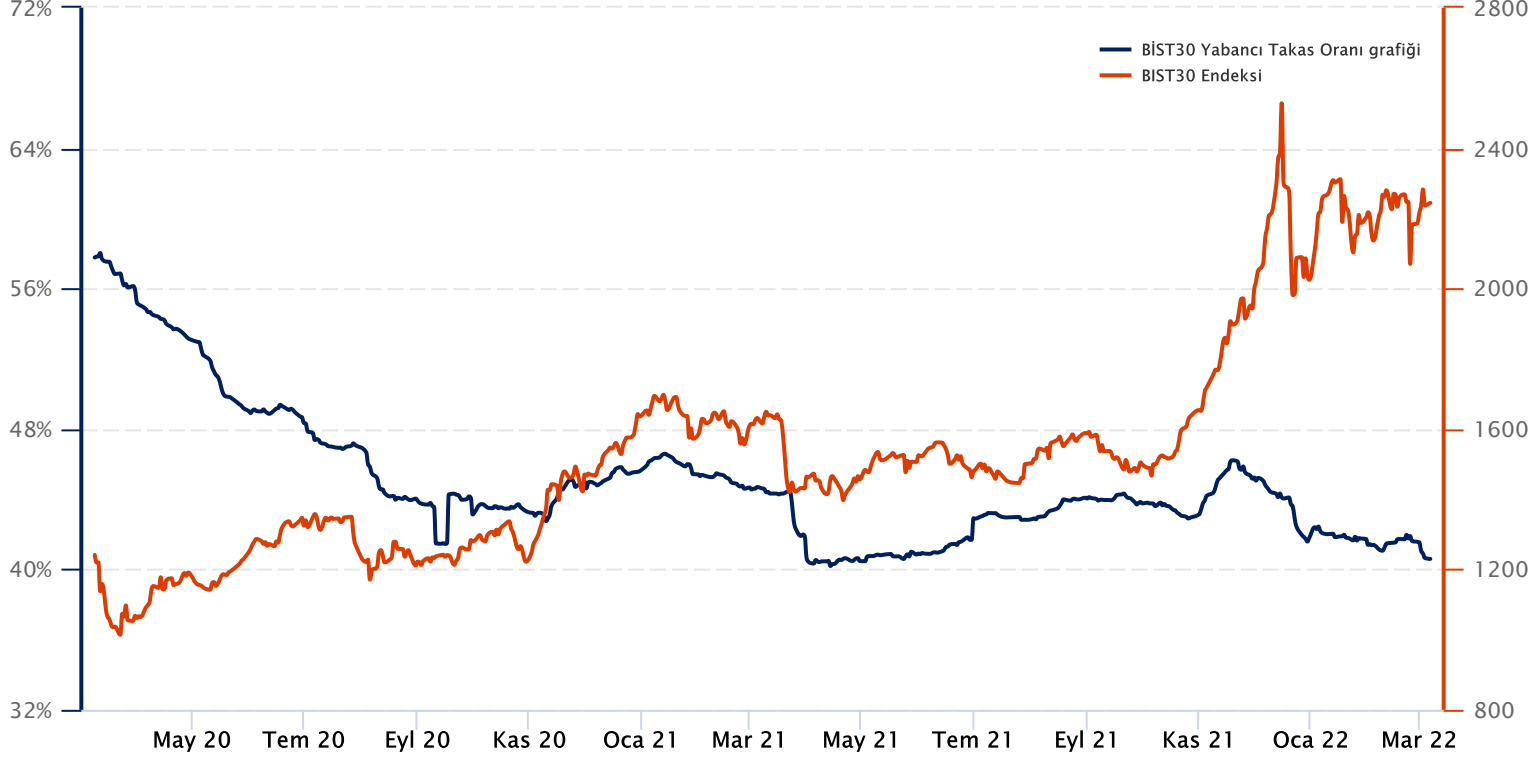


Kaynak: Finnet, Matriks, HLY Yatırım Danışmanlığı ve Bireysel Portföy Yönetimi

## BIST 30 Yabancı Takas Oranı

Grafikteki verilere göre son iki yılda;

BIST 30 Endeksi Yabancı Takas Oranı 08/03/2022 tarihinde %40.44, minimum Yabancı Takas Oranı 14/04/2021 tarihinde %40.19, maksimum Yabancı Takas Oranı ise 12/03/2020 tarihinde %58.03 olarak gerçekleşmiştir.



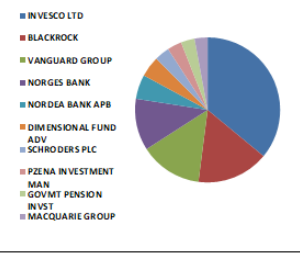
**Not:** BIST 30 Yabancı Takas Oranı, endeks kapsamındaki şirketlerin endeks ağırlıkları ve yabancı takas oranları esas alınarak hesaplanmış olup Takasbank tarafından açıklanan yabancı takas oranından farklılık göstermektedir.

**Kaynak:** Finnet, Matriks, HLY Yatırım Danışmanlığı ve Bireysel Portföy Yönetimi

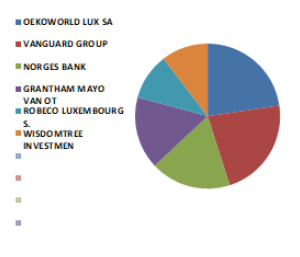


### BIST 30 - İlk 10 Yabancı Hissedar Pozisyonu

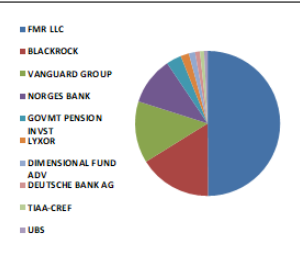
AKBNK TI	AKBNK TI - İlk 10 Yabancı Ortak	Pozisyon	Pozisyon Değişimi	Piyasa Değeri	Hisse Oranı	Bildirim Tarihi	Ülke
	INVESCO LTD	244,921,933	13,482	4,124,485,389	4.71%	3/4/2022	United States
	BLACKROCK	109,208,207	-1,092,595	1,839,066,223	2.10%	3/7/2022	United States
	VANGUARD GROUP	94,549,743	-9,053,658	1,592,217,687	1.82%	1/31/2022	United States
	NORGES BANK	78,344,376	78,344,376	1,319,319,304	1.51%	12/31/2020	Norway
	NORDEA BANK APB	37,113,211	17,958	624,986,479	0.71%	11/30/2021	Sweden
	DIMENSIONAL FUND ADV	30,953,830	-4,473,407	521,262,502	0.60%	3/4/2022	United States
	SCHRODERS PLC	22,666,557	1,038,587	381,704,823	0.44%	1/31/2022	United Kingdom
	PZENA INVESTMENT MAN	22,049,563	439,050	371,314,644	0.42%	1/31/2022	United States
	GOVMT PENSION INVST	21,055,558	-2,965,270	354,575,600	0.40%	3/31/2021	Japan
	MACQUARIE GROUP	19,600,106	0	330,065,788	0.38%	10/29/2021	Australia



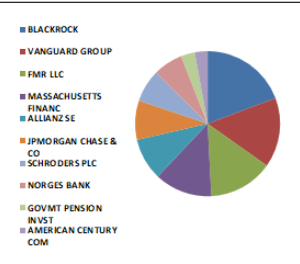
ARCLK TI	ARCLK TI - İlk 10 Yabancı Ortak	Pozisyon	Pozisyon Değişimi	Piyasa Değeri	Hisse Oranı	Bildirim Tarihi	Ülke
	OEKOWORLD LUX SA	5,900,000	0	99,356,001	0.87%	11/30/2021	Luxembourg
	VANGUARD GROUP	5,787,985	-592,258	97,469,668	0.86%	1/31/2022	United States
	NORGES BANK	4,635,367	4,635,367	78,059,581	0.69%	12/31/2020	Norway
	GRANTHAM MAYO VAN OT	4,185,112	-1,249,023	70,477,287	0.62%	11/30/2021	United States
	ROBECO LUXEMBOURG S.	2,709,503	0	45,628,031	0.40%	1/31/2022	Luxembourg
	WISDOMTREE INVESTMEN	2,691,287	0	45,321,273	0.40%	3/7/2022	United States



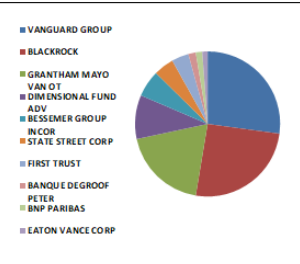
ASELS TI	ASELS TI - İlk 10 Yabancı Ortak	Pozisyon	Pozisyon Değişimi	Piyasa Değeri	Hisse Oranı	Bildirim Tarihi	Ülke
	FMR LLC	73,752,286	6,071,637	1,241,988,507	3.23%	12/31/2021	United States
	BLACKROCK	23,956,711	-144,922	403,431,017	1.05%	3/4/2022	United States
	VANGUARD GROUP	20,280,485	-2,824,222	341,523,370	0.89%	1/31/2022	United States
	NORGES BANK	15,623,672	15,623,672	263,102,639	0.69%	12/31/2020	Norway
	GOVMT PENSION INVST	4,946,110	-824,258	83,292,493	0.22%	3/31/2021	Japan
	LYXOR	2,761,926	316	46,510,834	0.12%	3/8/2022	France
	DIMENSIONAL FUND ADV	1,994,658	-106,883	33,590,041	0.09%	3/4/2022	United States
	DEUTSCHE BANK AG	1,601,406	0	26,967,677	0.07%	3/7/2022	Germany
	TIAA-CREF	1,436,317	18,247	24,187,578	0.06%	12/31/2021	United States
	UBS	1,067,840	74,835	17,982,426	0.05%	3/7/2022	Switzerland



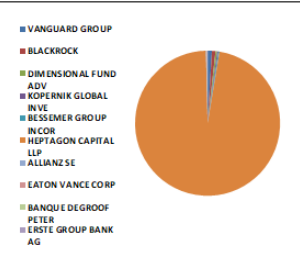
BIMAS TI	BIMAS TI - İlk 10 Yabancı Ortak	Pozisyon	Pozisyon Değişimi	Piyasa Değeri	Hisse Oranı	Bildirim Tarihi	Ülke
	BLACKROCK	18,483,268	-104,168	311,258,236	3.04%	3/7/2022	United States
	VANGUARD GROUP	14,869,433	-1,644,169	250,401,254	2.45%	1/31/2022	United States
	FMR LLC	13,787,579	2,368,275	232,182,832	2.27%	3/7/2022	United States
	MASSACHUSETTS FINANC	12,315,522	108,866	207,393,392	2.03%	1/31/2022	United States
	ALLIANZ SE	9,008,054	-865,164	151,695,631	1.48%	3/7/2022	Germany
	JPMORGAN CHASE & CO	8,378,426	-3,798,999	141,092,695	1.38%	3/7/2022	United States
	SCHRODERS PLC	7,011,894	-62,039	118,080,296	1.15%	1/31/2022	United Kingdom
	NORGES BANK	6,314,928	6,314,928	106,343,388	1.04%	12/31/2020	Norway
	GOVMT PENSION INVST	2,995,576	-384,709	50,445,500	0.49%	3/31/2021	Japan
	AMERICAN CENTURY COM	2,730,739	0	45,985,645	0.45%	3/7/2022	United States



DOHOL TI	DOHOL TI - İlk 10 Yabancı Ortak	Pozisyon	Pozisyon Değişimi	Piyasa Değeri	Hisse Oranı	Bildirim Tarihi	Ülke
	VANGUARD GROUP	29,919,805	-3,665,114	503,849,521	1.14%	1/31/2022	United States
	BLACKROCK	28,049,222	-309,924	472,348,903	1.07%	3/4/2022	United States
	GRANTHAM MAYO VAN OT	20,970,987	-16,576,190	353,151,424	0.80%	11/30/2021	United States
	DIMENSIONAL FUND ADV	10,630,620	-207,399	179,019,642	0.41%	12/31/2021	United States
	BESSEMER GROUP INCOR	6,634,452	0	111,724,173	0.25%	10/29/2021	United States
	STATE STREET CORP	5,069,657	0	85,373,025	0.19%	3/7/2022	United States
	FIRST TRUST	4,208,477	0	70,870,753	0.16%	3/7/2022	United States
	BANQUE DEGROOF PETER	1,779,060	0	29,959,371	0.07%	9/30/2021	Belgium
	BNP PARIBAS	1,631,000	1,631,000	27,466,040	0.06%	12/31/2021	France
	EATON VANCE CORP	1,242,579	551,200	20,925,031	0.05%	1/31/2022	United States



EKGYO TI	EKGYO TI - İlk 10 Yabancı Ortak	Pozisyon	Pozisyon Değişimi	Piyasa Değeri	Hisse Oranı	Bildirim Tarihi	Ülke
	VANGUARD GROUP	74,628,734	-6,428,544	1,256,747,892	1.96%	1/31/2022	United States
	BLACKROCK	62,526,015	-486,316	1,052,938,102	1.65%	3/4/2022	United States
	DIMENSIONAL FUND ADV	29,219,474	10,752,031	492,055,947	0.77%	12/31/2021	United States
	KOPERNIK GLOBAL INVE	20,826,230	0	350,713,716	0.55%	1/31/2022	United States
	BESSEMER GROUP INCOR	18,659,402	0	314,224,333	0.49%	10/29/2021	United States
	HEPTAGON CAPITAL LLP	13,557,326	0	228,305,372	200.00%	1/31/2022	United Kingdom
	ALLIANZ SE	13,257,370	-5,554,560	223,254,113	0.35%	3/7/2022	Germany
	EATON VANCE CORP	7,439,768	-502,113	125,285,694	0.20%	1/31/2022	United States
	BANQUE DEGROOF PETER	4,735,859	0	79,751,866	0.12%	9/30/2021	Belgium
	ERSTE GROUP BANK AG	3,900,000	0	65,676,001	0.10%	1/31/2022	Austria



Kaynak : Bloomberg

### BIST 30 - İlk 10 Yabancı Hissedar Pozisyonu

EREGL TI

EREGL TI - İlk 10 Yabancı Ortak	Pozisyon	Pozisyon Değişimi	Piyasa Değeri	Hisse Oranı	Bildirim Tarihi	Ülke
EXPERT PLACEMENT SER	245,349,997	0	4,131,693,987	7.01%	2/7/2019	Romania
BLACKROCK	55,248,882	-134,885	930,391,181	1.58%	3/7/2022	United States
VANGUARD GROUP	44,931,290	-6,828,313	756,642,930	1.28%	1/31/2022	United States
NORGES BANK	32,794,133	32,794,133	552,253,205	0.94%	12/31/2020	Norway
GQG PARTNERS LLC	30,359,504	0	511,254,052	0.87%	12/31/2021	United States
SCHRODERS PLC	11,381,485	-271,111	191,664,209	0.33%	1/31/2022	United Kingdom
TT INTL FUNDS PLC	9,549,909	-3,598,905	160,827,469	0.27%	11/30/2021	Ireland
GOVMT PENSION INVST	8,566,912	-3,296,286	144,266,799	0.24%	3/31/2021	Japan
LYXOR	5,653,063	646	95,197,582	0.16%	3/8/2022	France
BANK OF NEW YORK MEL	5,598,983	-209,818	94,286,875	0.16%	3/7/2022	United States



FROTO TI

FROTO TI - İlk 10 Yabancı Ortak	Pozisyon	Pozisyon Değişimi	Piyasa Değeri	Hisse Oranı	Bildirim Tarihi	Ülke
FORD MOTOR CO	143,997,037	0	2,424,910,125	41.04%	12/31/2020	United States
BLACKROCK	2,687,672	-21,677	45,260,397	0.77%	3/4/2022	United States
VANGUARD GROUP	2,109,720	-432,124	35,527,685	0.60%	1/31/2022	United States
SCHRODERS PLC	685,595	-5,915	11,545,420	0.20%	1/31/2022	United Kingdom
NORGES BANK	676,160	-508,244	11,386,535	0.19%	12/31/2020	Norway
ALLIANCE BERNSTEIN	540,736	-3,763	9,105,994	0.15%	1/31/2022	United States
JPMORGAN CHASE & CO	501,696	356,971	8,448,561	0.14%	3/7/2022	United States
GOVMT PENSION INVST	483,829	-5,153	8,147,680	0.14%	3/31/2021	Japan
SWEDBANK AB	462,965	0	7,796,331	0.13%	2/10/2022	Sweden
GRANTHAM MAYO VAN OT	435,545	235,602	7,334,578	0.12%	11/30/2021	United States



GUBRF TI

GUBRF TI - İlk 10 Yabancı Ortak	Pozisyon	Pozisyon Değişimi	Piyasa Değeri	Hisse Oranı	Bildirim Tarihi	Ülke
VANGUARD GROUP	2,520,612	-325,614	42,447,106	0.75%	1/31/2022	United States
BLACKROCK	1,246,691	-8,330	20,994,277	0.37%	3/4/2022	United States
DIMENSIONAL FUND ADV	227,399	-8,113	3,829,399	0.07%	3/4/2022	United States
STATE STREET CORP	116,343	0	1,959,216	0.03%	3/7/2022	United States
CHARLES SCHWAB CORPO	112,814	0	1,899,788	0.03%	3/7/2022	United States
SVENSKA HANDELSBANKE	100,414	0	1,690,972	0.03%	2/28/2022	Norway
EATON VANCE CORP	74,004	57,704	1,246,227	0.02%	1/31/2022	United States
LEGAL & GENERAL GROU	63,477	0	1,068,953	0.02%	1/31/2022	United Kingdom
TIAA-CREF	52,582	0	885,481	0.02%	12/31/2021	United States
INVESTORS TFI SA	23,360	11,560	393,382	0.01%	12/31/2021	Poland



GARAN TI

GARAN TI - İlk 10 Yabancı Ortak	Pozisyon	Pozisyon Değişimi	Piyasa Değeri	Hisse Oranı	Bildirim Tarihi	Ülke
BANCO BILBAO VIZCAYA	2,093,700,000	0	35,257,908,319	49.85%	9/30/2020	Spain
BLACKROCK	87,060,243	-2,429,059	1,466,094,505	2.07%	3/7/2022	United States
VANGUARD GROUP	69,093,800	-7,990,200	1,163,539,603	1.65%	1/31/2022	United States
NORGES BANK	30,932,896	30,932,896	520,909,973	0.74%	12/31/2020	Norway
DIMENSIONAL FUND ADV	27,006,519	-1,566,626	454,789,784	0.64%	3/4/2022	United States
GOVMT PENSION INVST	16,173,823	-2,310,462	272,367,182	0.39%	3/31/2021	Japan
CHARLES SCHWAB CORPO	13,069,402	15,805	220,088,732	0.31%	3/7/2022	United States
DEUTSCHE BANK AG	10,895,638	-130,000	183,482,546	0.26%	3/8/2022	Germany
SWEDBANK AB	10,870,806	5,216,756	183,064,375	0.26%	2/10/2022	Sweden
GRANTHAM MAYO VAN OT	10,093,422	10,093,422	169,973,228	0.24%	11/30/2021	United States



ISCTR TI

ISCTR TI - İlk 10 Yabancı Ortak	Pozisyon	Pozisyon Değişimi	Piyasa Değeri	Hisse Oranı	Bildirim Tarihi	Ülke
BLACKROCK	65,449,141	-804,966	1,102,163,544	1.45%	3/7/2022	United States
VANGUARD GROUP	47,482,587	-5,697,440	799,606,772	1.06%	1/31/2022	United States
NORGES BANK	35,831,978	26,102,420	603,410,515	0.80%	12/31/2020	Norway
DIMENSIONAL FUND ADV	13,687,500	-1,208,733	230,497,502	0.30%	12/31/2021	United States
CHARLES SCHWAB CORPO	11,380,836	11,277	191,653,280	0.25%	3/7/2022	United States
GOVMT PENSION INVST	10,539,980	-4,094,526	177,493,265	0.23%	3/31/2021	Japan
BESSEMER GROUP INCOR	8,814,293	3,128,368	148,432,695	0.20%	10/29/2021	United States
STATE STREET CORP	6,853,654	121	115,415,534	0.15%	3/7/2022	United States
LYXOR	6,410,527	727	107,953,276	0.14%	3/8/2022	France
WISDOMTREE INVESTMEN	5,884,628	0	99,097,136	0.13%	3/7/2022	United States



KCHOL TI

KCHOL TI - İlk 10 Yabancı Ortak	Pozisyon	Pozisyon Değişimi	Piyasa Değeri	Hisse Oranı	Bildirim Tarihi	Ülke
VANGUARD GROUP	27,196,220	-3,265,254	457,984,349	1.07%	1/31/2022	United States
BLACKROCK	26,689,090	-146,983	449,444,280	1.05%	3/7/2022	United States
NORGES BANK	11,070,265	5,228,614	186,423,264	0.44%	12/31/2020	Norway
SCHRODERS PLC	10,849,760	45,326	182,709,960	0.43%	1/31/2022	United Kingdom
CHARLES SCHWAB CORPO	5,056,190	0	85,146,240	0.20%	3/7/2022	United States
GOVMT PENSION INVST	5,031,956	-1,603,563	84,738,140	0.20%	3/31/2021	Japan
FMR LLC	4,958,988	99,020	83,509,359	0.20%	12/31/2021	United States
DIMENSIONAL FUND ADV	4,619,567	369,326	77,793,509	0.18%	3/4/2022	United States
STATE STREET CORP	4,513,580	34	76,008,688	0.18%	3/7/2022	United States
CAISSE DE DEPOT ET P	4,134,836	2,673,782	69,630,639	0.16%	12/31/2020	Canada



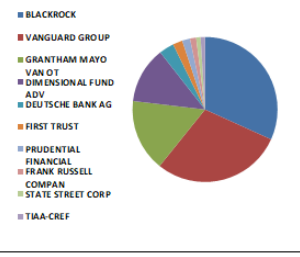
Kaynak : Bloomberg



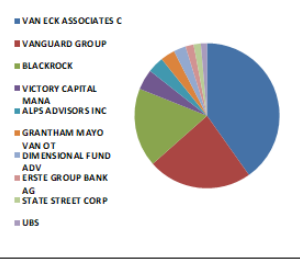


### BIST 30 - İlk 10 Yabancı Hissedar Pozisyonu

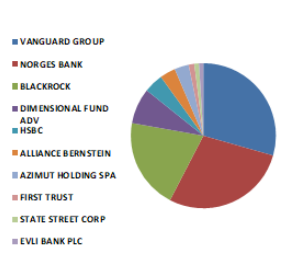
KOZAA TI	KOZAA TI - İlk 10 Yabancı Ortak	Pozisyon	Pozisyon Değişimi	Piyasa Değeri	Hisse Oranı	Bildirim Tarihi	Ülke
	BLACKROCK	6,276,698	-44,191	105,699,595	1.62%	3/4/2022	United States
	VANGUARD GROUP	5,727,898	-705,545	96,457,803	1.48%	1/31/2022	United States
	GRANTHAM MAYO VAN OT	3,170,795	0	53,396,188	0.82%	11/30/2021	United States
	DIMENSIONAL FUND ADV	2,487,320	-6,479	41,886,469	0.64%	12/31/2021	United States
	DEUTSCHE BANK AG	651,273	0	10,967,437	0.17%	3/7/2022	Germany
	FIRST TRUST	440,200	0	7,412,968	0.11%	3/7/2022	United States
	PRUDENTIAL FINANCIAL	341,539	341,539	5,751,517	0.09%	1/31/2022	United States
	FRANK RUSSELL COMPAN	261,334	261,334	4,400,865	0.07%	1/31/2022	United States
	STATE STREET CORP	207,527	0	3,494,755	0.05%	3/7/2022	United States
	TIAA-CREF	207,266	0	3,490,359	0.05%	12/31/2021	United States



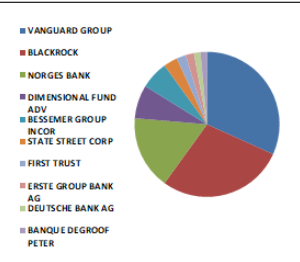
KOZAL TI	KOZAL TI - İlk 10 Yabancı Ortak	Pozisyon	Pozisyon Değişimi	Piyasa Değeri	Hisse Oranı	Bildirim Tarihi	Ülke
	VAN ECK ASSOCIATES C	2,678,773	5,700	45,110,538	1.76%	3/7/2022	United States
	VANGUARD GROUP	1,560,031	-157,998	26,270,922	1.02%	1/31/2022	United States
	BLACKROCK	1,167,299	-59,290	19,657,315	0.77%	3/4/2022	United States
	VICTORY CAPITAL MANA	298,319	0	5,023,692	0.20%	11/30/2021	United States
	ALPS ADVISORS INC	236,929	0	3,989,884	0.16%	3/7/2022	United States
	GRANTHAM MAYO VAN OT	216,433	-1,032,056	3,644,732	0.14%	11/30/2021	United States
	DIMENSIONAL FUND ADV	186,032	-2,817	3,132,779	0.12%	3/4/2022	United States
	ERSTE GROUP BANK AG	125,000	0	2,105,000	0.08%	1/31/2022	Austria
	STATE STREET CORP	111,767	0	1,882,156	0.07%	3/7/2022	United States
	UBS	93,618	0	1,576,527	0.06%	3/7/2022	Switzerland



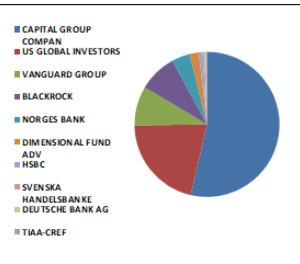
KRDM TI	KRDM TI - İlk 10 Yabancı Ortak	Pozisyon	Pozisyon Değişimi	Piyasa Değeri	Hisse Oranı	Bildirim Tarihi	Ülke
	VANGUARD GROUP	30,915,154	-4,058,104	520,611,198	3.96%	1/31/2022	United States
	NORGES BANK	29,656,380	29,166,338	499,413,444	3.80%	12/31/2020	Norway
	BLACKROCK	21,214,339	-143,087	357,249,472	2.72%	3/4/2022	United States
	DIMENSIONAL FUND ADV	8,385,114	-2,987,099	141,205,321	1.07%	3/4/2022	United States
	HSBC	4,500,000	0	75,780,001	0.58%	12/31/2021	United Kingdom
	ALLIANCE BERNSTEIN	3,685,940	0	62,071,230	0.47%	1/31/2022	United States
	AZIMUT HOLDING SPA	3,325,000	3,325,000	55,993,001	0.43%	4/30/2021	Italy
	FIRST TRUST	1,325,833	0	22,327,028	0.17%	3/7/2022	United States
	STATE STREET CORP	1,077,536	0	18,145,706	0.14%	3/7/2022	United States
	EVLI BANK PLC	1,005,930	-1,000,000	16,939,861	0.13%	1/28/2022	Finland



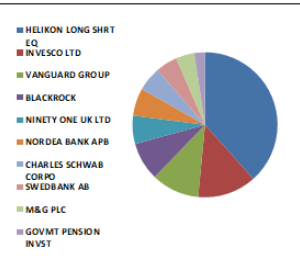
PETKM TI	PETKM TI - İlk 10 Yabancı Ortak	Pozisyon	Pozisyon Değişimi	Piyasa Değeri	Hisse Oranı	Bildirim Tarihi	Ülke
	VANGUARD GROUP	38,864,634	-4,452,708	654,480,442	1.53%	1/31/2022	United States
	BLACKROCK	34,539,017	-314,592	581,637,052	1.36%	3/4/2022	United States
	NORGES BANK	19,947,031	19,947,031	335,908,005	0.79%	12/31/2020	Norway
	DIMENSIONAL FUND ADV	9,227,546	-235,406	155,391,876	0.36%	3/4/2022	United States
	BESSEMER GROUP INCOR	7,551,154	0	127,161,435	0.30%	10/29/2021	United States
	STATE STREET CORP	3,756,106	106	63,252,826	0.15%	3/7/2022	United States
	FIRST TRUST	2,450,007	0	41,258,118	0.10%	3/7/2022	United States
	ERSTE GROUP BANK AG	2,200,000	0	37,048,000	0.09%	1/31/2022	Austria
	DEUTSCHE BANK AG	1,857,312	0	31,277,134	0.07%	3/7/2022	Germany
	BANQUE DEGROOF PETER	1,856,636	0	31,265,751	0.07%	9/30/2021	Belgium



PGSUS TI	PGSUS TI - İlk 10 Yabancı Ortak	Pozisyon	Pozisyon Değişimi	Piyasa Değeri	Hisse Oranı	Bildirim Tarihi	Ülke
	CAPITAL GROUP COMPAN	6,563,603	0	110,531,076	6.42%	12/31/2021	United States
	US GLOBAL INVESTORS	2,594,699	8,694	43,694,732	2.54%	3/4/2022	United States
	VANGUARD GROUP	1,071,017	-180,457	18,035,926	1.05%	1/31/2022	United States
	BLACKROCK	1,039,789	-10,483	17,510,047	1.02%	3/4/2022	United States
	NORGES BANK	498,427	-1,652,877	8,393,511	0.49%	12/31/2020	Norway
	DIMENSIONAL FUND ADV	242,326	-16,885	4,080,770	0.24%	3/4/2022	United States
	HSBC	100,000	-110,000	1,684,000	0.10%	11/30/2021	United Kingdom
	SVENSKA HANDELSBANKE	49,600	0	835,264	0.05%	2/28/2022	Norway
	DEUTSCHE BANK AG	45,000	0	757,800	0.04%	10/29/2021	Germany
	TIAA-CREF	33,244	0	559,829	0.03%	12/31/2021	United States



SAHOL TI	SAHOL TI - İlk 10 Yabancı Ortak	Pozisyon	Pozisyon Değişimi	Piyasa Değeri	Hisse Oranı	Bildirim Tarihi	Ülke
	HELIKON LONG SHRT EQ	102,070,321	-104,369	1,718,864,221	5.00%	3/3/2022	Ireland
	INVESCO LTD	34,827,905	-103,292	586,501,926	1.71%	3/4/2022	United States
	VANGUARD GROUP	28,457,656	-3,339,154	479,226,931	1.39%	1/31/2022	United States
	BLACKROCK	22,716,687	56,182	382,549,013	1.11%	3/7/2022	United Kingdom
	NINETY ONE UK LTD	16,780,916	511,046	282,590,628	0.82%	1/31/2022	United States
	NORDEA BANK APB	16,225,785	-2,540,325	273,242,222	0.80%	12/31/2021	Sweden
	CHARLES SCHWAB CORPO	14,575,545	12,844	245,452,180	0.71%	3/7/2022	United States
	SWEDBANK AB	12,793,546	0	215,443,317	0.63%	2/10/2022	Sweden
	M&G PLC	10,985,813	-1,442,426	185,001,093	0.54%	11/30/2021	United Kingdom
	GOVMT PENSION INVST	6,328,048	-1,826,933	106,564,329	0.31%	3/31/2021	Japan

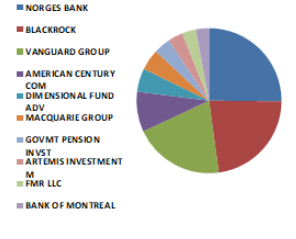


Kaynak : Bloomberg

### BIST 30 - İlk 10 Yabancı Hissedar Pozisyonu

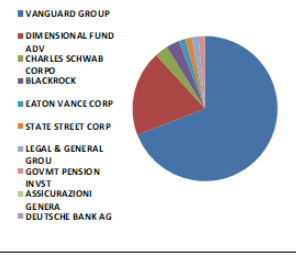
SISE TI

SISE TI - İlk 10 Yabancı Ortak	Pozisyon	Pozisyon Değişimi	Piyasa Değeri	Hisse Oranı	Bildirim Tarihi	Ülke
NORGES BANK	57,672,903	32,739,002	971,211,695	1.88%	12/31/2020	Norway
BLACKROCK	52,123,518	-294,595	877,760,051	1.70%	3/4/2022	United States
VANGUARD GROUP	46,226,618	-5,313,173	778,456,254	1.51%	1/31/2022	United States
AMERICAN CENTURY COM	20,660,646	7,986,136	347,925,282	0.67%	3/7/2022	United States
DIMENSIONAL FUND ADV	11,915,398	-511,504	200,655,304	0.39%	3/4/2022	United States
MACQUARIE GROUP	10,676,468	-27,114	179,791,723	0.35%	12/31/2021	Australia
GOVMT PENSION INVST	8,646,568	8,608,351	145,608,206	0.28%	3/31/2021	Japan
ARTEMIS INVESTMENT M	7,729,605	304,000	130,166,549	0.25%	10/29/2021	United Kingdom
FMR LLC	6,964,128	-588,759	117,275,917	0.23%	12/31/2021	United States
BANK OF MONTREAL	6,639,253	454,220	111,805,022	0.22%	12/31/2021	Canada



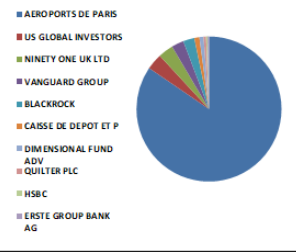
SASA TI

SASA TI - İlk 10 Yabancı Ortak	Pozisyon	Pozisyon Değişimi	Piyasa Değeri	Hisse Oranı	Bildirim Tarihi	Ülke
VANGUARD GROUP	5,233,741	-731,957	88,136,199	0.47%	1/31/2022	United States
DIMENSIONAL FUND ADV	1,475,535	-15,299	24,848,010	0.13%	3/4/2022	United States
CHARLES SCHWAB CORPO	241,868	0	4,073,057	0.02%	3/7/2022	United States
BLACKROCK	226,220	0	3,809,545	0.02%	11/30/2021	United States
EATON VANCE CORP	154,781	0	2,606,512	0.01%	1/31/2022	United States
STATE STREET CORP	139,433	0	2,348,052	0.01%	3/7/2022	United States
LEGAL & GENERAL GROU	117,809	0	1,983,904	0.01%	1/31/2022	United Kingdom
GOVMT PENSION INVST	69,356	69,356	1,167,955	0.01%	3/31/2021	Japan
ASSICURAZIONI GENERA	29,662	0	499,508	0.00%	12/31/2021	Italy
DEUTSCHE BANK AG	26,646	0	448,719	0.00%	3/7/2022	Germany



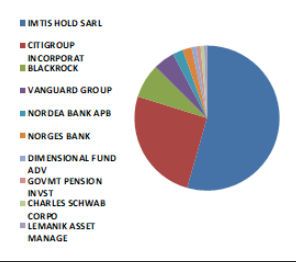
TAVHL TI

TAVHL TI - İlk 10 Yabancı Ortak	Pozisyon	Pozisyon Değişimi	Piyasa Değeri	Hisse Oranı	Bildirim Tarihi	Ülke
AEROPORTS DE PARIS	167,545,312	2,992	2,821,463,080	46.12%	12/31/2020	France
US GLOBAL INVESTORS	7,124,191	23,872	119,971,378	1.96%	3/4/2022	United States
NINETY ONE UK LTD	6,667,559	300,658	112,281,695	1.84%	1/31/2022	United Kingdom
VANGUARD GROUP	5,404,553	-612,601	91,012,673	1.49%	1/31/2022	United States
BLACKROCK	4,980,444	-47,570	83,870,678	1.37%	3/4/2022	United States
CAISSE DE DEPOT ET P	2,264,819	2,018,317	38,139,552	0.62%	12/31/2020	Canada
DIMENSIONAL FUND ADV	1,815,403	-301,171	30,571,387	0.50%	3/4/2022	United States
QUILTER PLC	1,121,546	0	18,886,835	0.31%	2/7/2022	United Kingdom
HSBC	662,421	0	11,155,170	0.18%	12/31/2021	United Kingdom
ERSTE GROUP BANK AG	610,000	0	10,272,400	0.17%	1/31/2022	Austria



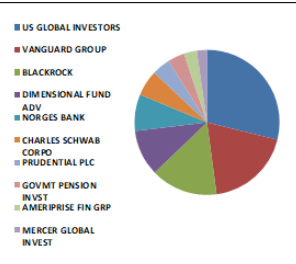
TCELL TI

TCELL TI - İlk 10 Yabancı Ortak	Pozisyon	Pozisyon Değişimi	Piyasa Değeri	Hisse Oranı	Bildirim Tarihi	Ülke
IMTIS HOLD SARL	435,600,000	0	7,335,504,066	19.80%	3/5/2022	Luxembourg
CITIGROUP INCORPORAT	202,775,068	-189,270	3,414,732,176	9.22%	3/5/2022	United States
BLACKROCK	61,294,884	-23,032	1,032,205,856	2.79%	3/7/2022	United States
VANGUARD GROUP	38,033,086	-4,722,906	640,477,174	1.73%	1/31/2022	United States
NORDEA BANK APB	18,521,221	15,555	311,897,364	0.84%	1/31/2022	Sweden
NORGES BANK	16,097,657	16,097,657	271,084,546	0.73%	12/31/2020	Norway
DIMENSIONAL FUND ADV	8,176,054	-5,013	137,684,751	0.37%	3/4/2022	United States
GOVMT PENSION INVST	7,907,106	-979,364	133,155,666	0.36%	3/31/2021	Japan
CHARLES SCHWAB CORPO	6,318,146	9,755	106,397,580	0.29%	3/7/2022	United States
LEMANIK ASSET MANAGE	4,992,890	0	84,080,268	0.23%	12/31/2021	Luxembourg



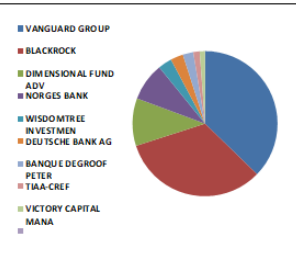
THYAO TI

THYAO TI - İlk 10 Yabancı Ortak	Pozisyon	Pozisyon Değişimi	Piyasa Değeri	Hisse Oranı	Bildirim Tarihi	Ülke
US GLOBAL INVESTORS	26,379,817	88,426	444,236,122	1.91%	3/4/2022	United States
VANGUARD GROUP	17,383,591	-2,242,614	292,739,675	1.26%	1/31/2022	United States
BLACKROCK	13,726,676	-151,327	231,157,226	0.99%	3/7/2022	United States
DIMENSIONAL FUND ADV	9,340,268	-504,873	157,290,115	0.68%	3/4/2022	United States
NORGES BANK	7,511,083	7,511,083	126,486,639	0.54%	12/31/2020	Norway
CHARLES SCHWAB CORPO	5,251,366	10,552	88,433,004	0.38%	3/7/2022	United States
PRUDENTIAL PLC	3,784,993	-2,474,287	63,739,283	0.27%	11/30/2021	United Kingdom
GOVMT PENSION INVST	3,445,226	-1,135,367	58,017,606	0.25%	3/31/2021	Japan
AMERIPRISE FIN GRP	2,573,508	0	43,337,875	0.19%	1/31/2022	United States
MERCER GLOBAL INVEST	2,118,366	1,059,183	35,673,284	0.15%	1/31/2022	Ireland



TKFEN TI

TKFEN TI - İlk 10 Yabancı Ortak	Pozisyon	Pozisyon Değişimi	Piyasa Değeri	Hisse Oranı	Bildirim Tarihi	Ülke
VANGUARD GROUP	5,862,800	-611,825	98,729,553	1.58%	1/31/2022	United States
BLACKROCK	5,140,304	-52,537	86,562,720	1.39%	3/4/2022	United States
DIMENSIONAL FUND ADV	1,679,720	-51,009	28,286,485	0.45%	3/4/2022	United States
NORGES BANK	1,348,348	-2,403,752	22,706,181	0.36%	12/31/2020	Norway
WISDOMTREE INVESTMEN	491,902	0	8,283,630	0.13%	3/7/2022	United States
DEUTSCHE BANK AG	458,813	0	7,726,411	0.12%	3/7/2022	Germany
BANQUE DEGROOF PETER	378,715	0	6,377,561	0.10%	9/30/2021	Belgium
TIAA-CREF	203,552	0	3,427,816	0.06%	12/31/2021	United States
VICTORY CAPITAL MANA	187,310	187,310	3,154,300	0.05%	11/30/2021	United States

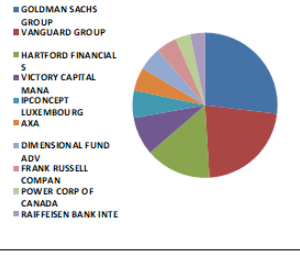


Kaynak : Bloomberg

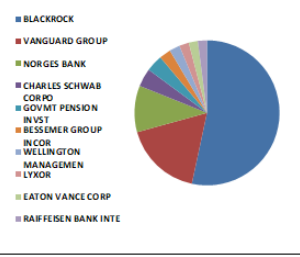


### BIST 30 - İlk 10 Yabancı Hissedar Pozisyonu

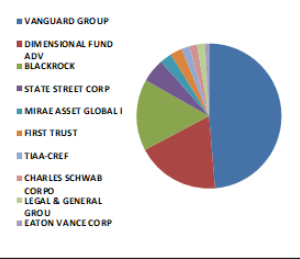
TTKOM TI	TTKOM TI - İlk 10 Yabancı Ortak	Pozisyon	Pozisyon Değişimi	Piyasa Değeri	Hisse Oranı	Bildirim Tarihi	Ülke
	GOLDMAN SACHS GROUP	19,908,036	3,874,876	335,251,329	0.57%	3/4/2022	United States
	VANGUARD GROUP	16,622,595	-2,991,241	279,924,502	0.47%	1/31/2022	United States
	HARTFORD FINANCIAL S	10,942,075	721,143	184,264,545	0.31%	1/31/2022	United States
	VICTORY CAPITAL MANA	6,151,697	194,646	103,594,578	0.18%	12/31/2021	United States
	IPCONCEPT LUXEMBOURG	4,500,000	4,500,000	75,780,001	0.13%	6/30/2021	Luxembourg
	AXA	3,889,140	-1,121,742	65,493,118	0.11%	12/31/2021	France
	DIMENSIONAL FUND ADV	3,852,089	-74,532	64,069,179	0.11%	3/4/2022	United States
	FRANK RUSSELL COMPAN	3,602,655	948,107	60,668,711	0.10%	1/31/2022	United States
	POWER CORP OF CANADA	2,596,139	13,165	43,718,981	0.07%	11/30/2021	Canada
	RAIFFEISEN BANK INTE	2,519,900	-860,300	42,435,116	0.07%	12/31/2021	Austria



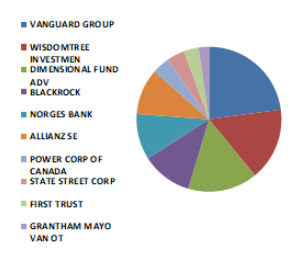
TUPRS TI	TUPRS TI - İlk 10 Yabancı Ortak	Pozisyon	Pozisyon Değişimi	Piyasa Değeri	Hisse Oranı	Bildirim Tarihi	Ülke
	BLACKROCK	12,498,780	0	210,479,457	4.99%	1/30/2020	United States
	VANGUARD GROUP	4,053,532	-458,689	68,261,479	1.62%	1/31/2022	United States
	NORGES BANK	2,437,002	2,437,002	41,039,114	0.97%	12/31/2020	Norway
	CHARLES SCHWAB CORPO	952,218	1,018	16,035,351	0.38%	3/7/2022	United States
	GOVMT PENSION INVST	872,451	-255,564	14,692,075	0.35%	3/31/2021	Japan
	BESSEMER GROUP INCOR	589,180	270,697	9,921,791	0.24%	10/29/2021	United States
	WELLINGTON MANAGEMEN	555,434	219,001	9,353,509	0.22%	10/31/2020	United States
	LYXOR	505,584	57	8,514,035	0.20%	3/8/2022	France
	EATON VANCE CORP	485,785	-19,055	8,180,619	0.19%	1/31/2022	United States
	RAIFFEISEN BANK INTE	468,500	63,300	7,889,540	0.19%	12/31/2021	Austria



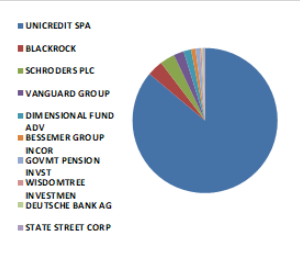
VAKBN TI	VAKBN TI - İlk 10 Yabancı Ortak	Pozisyon	Pozisyon Değişimi	Piyasa Değeri	Hisse Oranı	Bildirim Tarihi	Ülke
	VANGUARD GROUP	21,384,411	-2,394,481	360,113,485	0.55%	1/31/2022	United States
	DIMENSIONAL FUND ADV	8,225,766	-1,662,225	138,521,901	0.21%	3/4/2022	United States
	BLACKROCK	6,845,003	-142,460	115,269,852	0.18%	3/4/2022	United States
	STATE STREET CORP	2,461,111	0	41,445,110	0.06%	3/7/2022	United States
	MIRAE ASSET GLOBAL I	1,192,152	0	20,075,840	0.03%	3/7/2022	South Korea
	FIRST TRUST	976,568	0	16,445,405	0.03%	3/7/2022	United States
	TIAA-CREF	891,439	123,332	15,011,833	0.02%	12/31/2021	United States
	CHARLES SCHWAB CORPO	872,126	0	14,686,602	0.02%	3/7/2022	United States
	LEGAL & GENERAL GROU	801,723	0	13,501,015	0.02%	1/31/2022	United Kingdom
	EATON VANCE CORP	535,128	535,128	9,011,556	0.01%	1/31/2022	United States



VESTL TI	VESTL TI - İlk 10 Yabancı Ortak	Pozisyon	Pozisyon Değişimi	Piyasa Değeri	Hisse Oranı	Bildirim Tarihi	Ülke
	VANGUARD GROUP	2,315,517	-298,237	38,993,307	0.69%	1/31/2022	United States
	WISDOMTREE INVESTMEN	1,650,293	0	27,790,934	0.49%	3/7/2022	United States
	DIMENSIONAL FUND ADV	1,589,640	-279,135	26,769,538	0.47%	3/4/2022	United States
	BLACKROCK	1,154,763	-24,320	19,446,209	0.34%	3/4/2022	United States
	NORGES BANK	1,046,696	1,046,696	17,626,361	0.31%	12/31/2020	Norway
	ALLIANZ SE	1,041,194	3,654	17,533,707	0.31%	11/30/2021	Germany
	POWER CORP OF CANADA	403,190	-253,547	6,789,720	0.12%	12/31/2021	Canada
	STATE STREET CORP	402,085	0	6,771,111	0.12%	3/7/2022	United States
	FIRST TRUST	325,157	0	5,475,644	0.10%	3/7/2022	United States
	GRANTHAM MAYO VAN OT	222,762	222,762	3,751,312	0.07%	11/30/2021	United States



YKBNK TI	YKBNK TI - İlk 10 Yabancı Ortak	Pozisyon	Pozisyon Değişimi	Piyasa Değeri	Hisse Oranı	Bildirim Tarihi	Ülke
	UNICREDIT SPA	1,689,410,260	0	28,449,669,036	20.00%	12/31/2020	Italy
	BLACKROCK	69,073,977	-785,397	1,163,205,783	0.82%	3/7/2022	United States
	SCHRODERS PLC	64,628,459	64,628,459	1,088,343,259	0.77%	11/30/2021	United Kingdom
	VANGUARD GROUP	45,052,012	-5,522,741	758,675,889	0.53%	1/31/2022	United States
	DIMENSIONAL FUND ADV	33,256,457	-1,227,433	560,038,741	0.39%	3/4/2022	United States
	BESSEMER GROUP INCOR	19,202,250	6,408,777	323,365,893	0.23%	10/29/2021	United States
	GOVMT PENSION INVST	18,356,023	17,675,551	309,115,430	0.22%	3/31/2021	Japan
	WISDOMTREE INVESTMEN	7,571,529	0	127,504,550	0.09%	3/7/2022	United States
	DEUTSCHE BANK AG	7,310,777	0	123,113,486	0.09%	3/7/2022	Germany
	STATE STREET CORP	7,219,320	267	121,573,350	0.09%	3/7/2022	United States



Kaynak : Bloomberg





## Yatırım Danışmanlığı ve Bireysel Portföy Yönetimi

Gökçe ARSLAN  
DirektörÖzlem ÜNAL  
YönetmenTuba ŞAHİN  
YönetmenSemih Can ÖZER  
UzmanGizem Tetik ARGİN  
UzmanSemih ÖZER  
Uzman[ytrdanismanligibpy@halkyatirim.com.tr](mailto:ytrdanismanligibpy@halkyatirim.com.tr)  
0 (212) 314 81 81

**Çekince :** "Yatırım Danışmanlığı hizmeti; aracı kurumlar, portföy yönetim şirketleri, mevduat kabul etmeyen bankalar ile müşteri arasında imzalanacak Yatırım Danışmanlığı sözleşmesi çerçevesinde sunulmaktadır. Burada yer alan bilgi, yorum ve tavsiyeleri, kişilerin yerindelik testi ile belirlendiği risk seviyeleri dikkate alınarak, Halk Yatırım Yatırım Danışmanlığı ve Araştırma birimi nezdinde güvenilir olduğuna inanılan bilgi kaynaklarından yararlanarak hazırlanmakta ve kişiye özel sunulmaktadır. Verilen bu tavsiyeler mali durumunuz ile risk ve getiri tercihlerinize uygun olmayabilir. Bu nedenle, risk yapınıza uygun olmayan şekilde sadece burada yer alan bilgilere dayanılarak yatırım kararı verilmesi beklentilerinize uygun sonuçlar doğurmayabilir. Size özel olarak tahsis edilen Yatırım Danışmanınız ile irtibata geçmeniz ve mali durumunuz ve risk seviyelerinize uygun kararları birlikte almanız tavsiye edilir.

Veri ve grafikler güvenilirliğine inandığımız güvenilir kaynaklardan derlenmiş olup, yapılan yorumlar sadece HALK YATIRIM MENKUL DEĞERLER A.Ş. Yatırım Danışmanlığı'nın beklentilerini yansıtmaktadır. Bu bilgiler ışığında yapılan ve yapılacak olan ileriye dönük yatırımların sonuçlarından Şirketimiz hiçbir şekilde sorumlu tutulamaz. Ayrıca, Halk Yatırım Menkul Değerler A.Ş.'nin yazılı izni olmadıkça içeriği kısmen ya da tamamen üçüncü kişilerce hiç bir şekil ve ortamda yayınlanamaz, iktisap edilemez, alıntı yapılamaz, kullanılamaz. İleti, gönderilen kişiye özel ve münhasırdır. İlave olarak, bu raporun gönderildiği ve yukarıdaki açıklamalarımız doğrultusunda kullanıldığı ülkelerdeki yasal düzenlemelerden kaynaklı tüm talep ve dava haklarımız saklıdır.

Uyarı Notu: Bu e-posta'nın içerdiği bilgiler (ekleri dahil olmak üzere) gizlidir. Onayımız olmaksızın üçüncü kişilere açıklanamaz. Bu mesajın gönderilmek istendiği kişi değilseniz, lütfen mesajı sisteminizden derhal siliniz. Halk Yatırım Menkul Değerler A.Ş. bu mesajın içerdiği bilgilerin doğruluğu veya eksiksiz olduğu konusunda bir garanti vermemektedir. Bu nedenle bilgilerin ne şekilde olursa olsun, içeriğinden, iletilmesinden, alınmasından, saklanmasından sorumlu değildir. Bu mesajın içeriği yazarına ait olup, Halk Yatırım Menkul Değerler A.Ş.'nin görüşlerini içermeyebilir.

